



































































## Contenido del Informe



<input checked="" type="checkbox"/>				(FOB USD) País Importador / Posiciones (Partidas)
<input checked="" type="checkbox"/>				(FOB USD) País Importador / Posiciones (Partidas)
<input checked="" type="checkbox"/>				(FOB USD) País Importador / Posiciones (Partidas)
<input checked="" type="checkbox"/>				(FOB USD) País Importador / Posiciones (Partidas)
<input checked="" type="checkbox"/>				(FOB USD) País Importador / Meses
<input checked="" type="checkbox"/>				(FOB USD) País Importador / Meses
<input checked="" type="checkbox"/>				(FOB USD) País Importador / Meses
<input checked="" type="checkbox"/>				(FOB USD) País Importador / Meses
<input checked="" type="checkbox"/>				(FOB USD) Posiciones (Partidas) / Meses
<input checked="" type="checkbox"/>				(FOB USD) Posiciones (Partidas) / Meses
<input checked="" type="checkbox"/>				(FOB USD) Posiciones (Partidas) / Meses
<input checked="" type="checkbox"/>				(FOB USD) Posiciones (Partidas) / Meses
<input checked="" type="checkbox"/>				(FOB USD) País Importador
<input checked="" type="checkbox"/>				(FOB USD) País Importador
<input checked="" type="checkbox"/>				(FOB USD) País Importador
<input checked="" type="checkbox"/>				(FOB USD) País Importador
<input checked="" type="checkbox"/>				(FOB USD) Posiciones (Partidas)
<input checked="" type="checkbox"/>				(FOB USD) Posiciones (Partidas)
<input checked="" type="checkbox"/>				(FOB USD) Posiciones (Partidas)
<input checked="" type="checkbox"/>				(FOB USD) Posiciones (Partidas)
<input checked="" type="checkbox"/>				(FOB USD) País Importador
<input checked="" type="checkbox"/>				(FOB USD) Posiciones (Partidas)

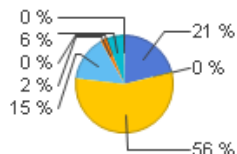
### Argentina Expo provista por el INDEC - (FOB USD) País Importador / Posiciones (Partidas)

Fecha: Año 2019

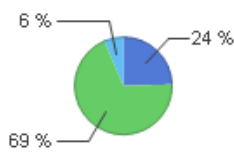
14 (previos ncm) tortas y



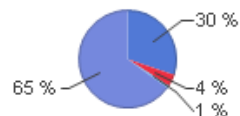
10.05 -maíz.



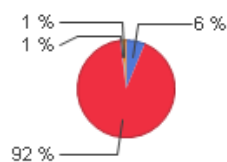
14 -vehículos automóviles



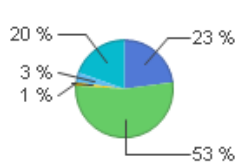
17 -aceite de soja (soya)



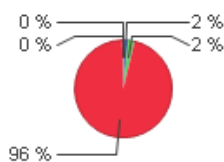
01 -habas (porotos, frijol)



01 -trigo y morcajo (tranq



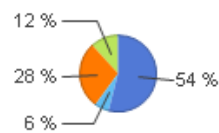
12 -carne de animales de



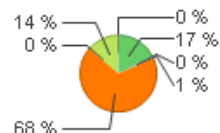
.08 -oro (incluido el oro pl



9 (previos ncm) mezclas

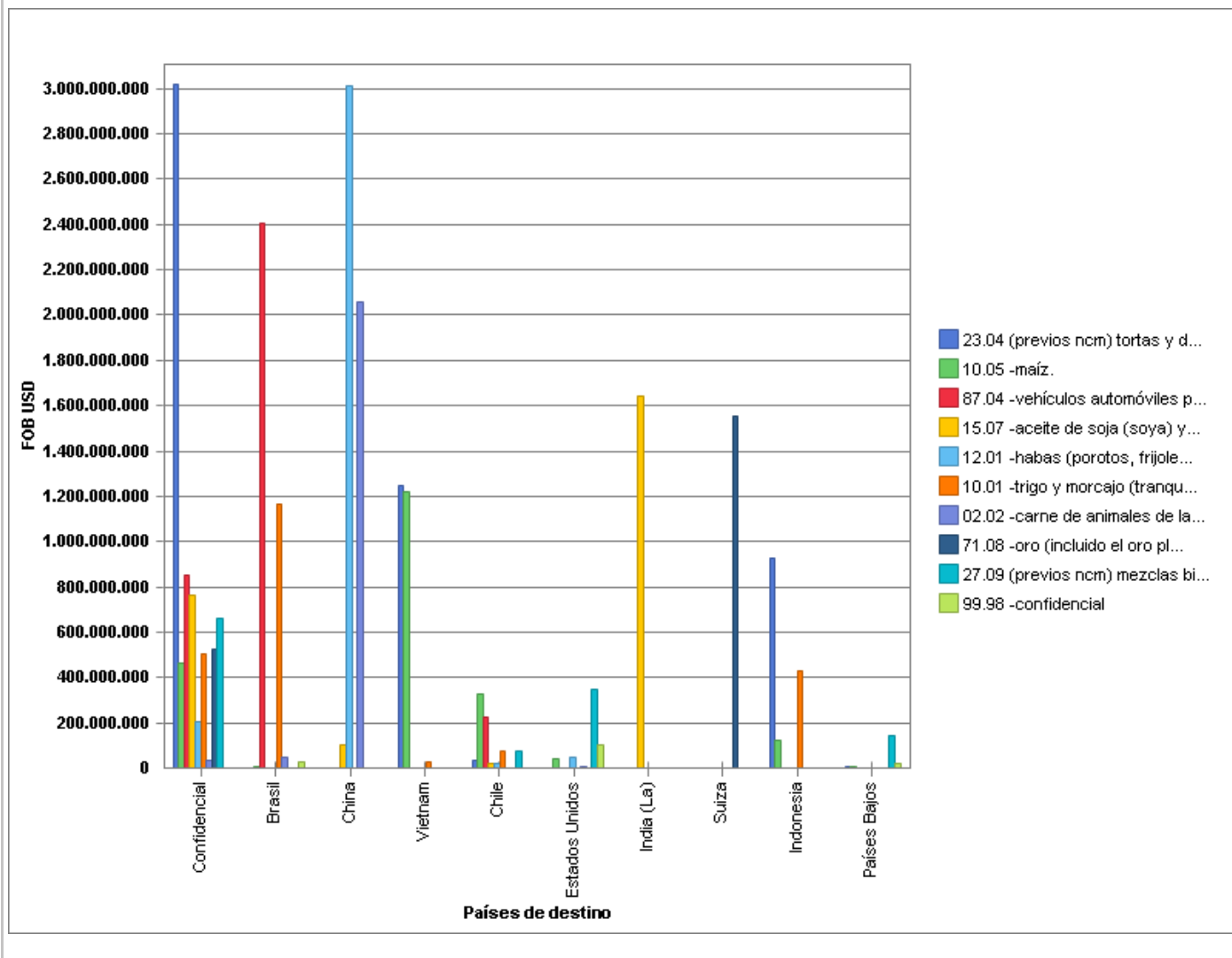


99.98 -confidencial



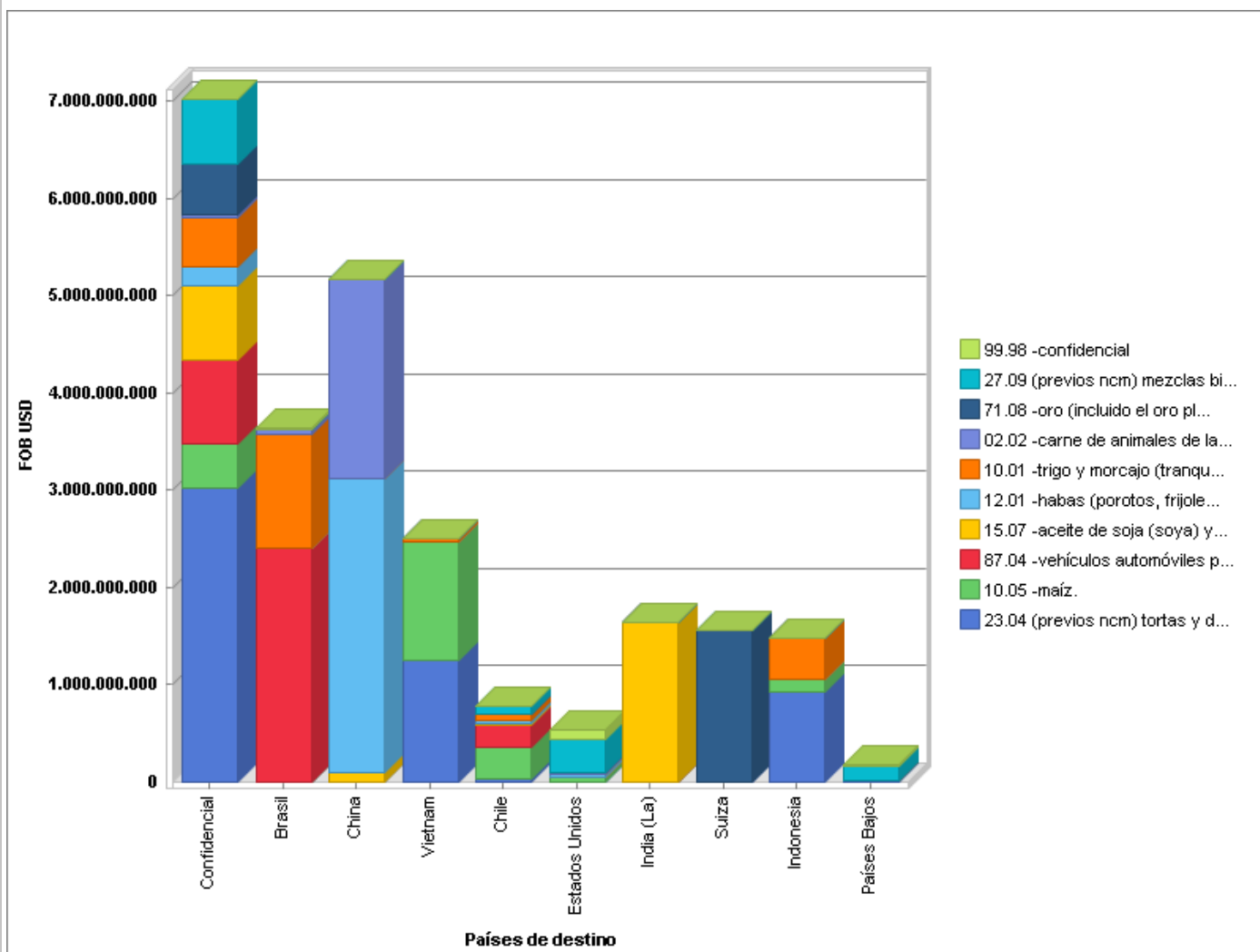
### Argentina Expo provista por el INDEC - (FOB USD) País Importador / Posiciones (Partidas)

Fecha: Año 2019



## Argentina Expo provista por el INDEC - (FOB USD) País Importador / Posiciones (Partidas)

Fecha: Año 2019



## Argentina Expo provista por el INDEC - (FOB USD) País Importador / Posiciones (Partidas)

Fecha: Año 2019

Países de destino	Posiciones (Partidas)	23.04 (previos ncm) tortas y demás residuos sólidos	10.05 -maíz.	87.04 -vehículos automóbiles para el transporte d...	15.07 -aceite de soja (soya) y sus fracciones, in...
Confidencial		3.020.870.894	459.904.467	851.229.038	761.939.235
Brasil			5.365.506	2.401.963.951	
China					100.793.783
Vietnam		1.247.395.453	1.222.689.755		
Chile		34.545.246	329.762.985	223.679.855	19.631.101
Estados Unidos			42.808.192		
India (La)			1.793.438		1.640.180.613
Suiza					
Indonesia		929.648.202	124.935.806		

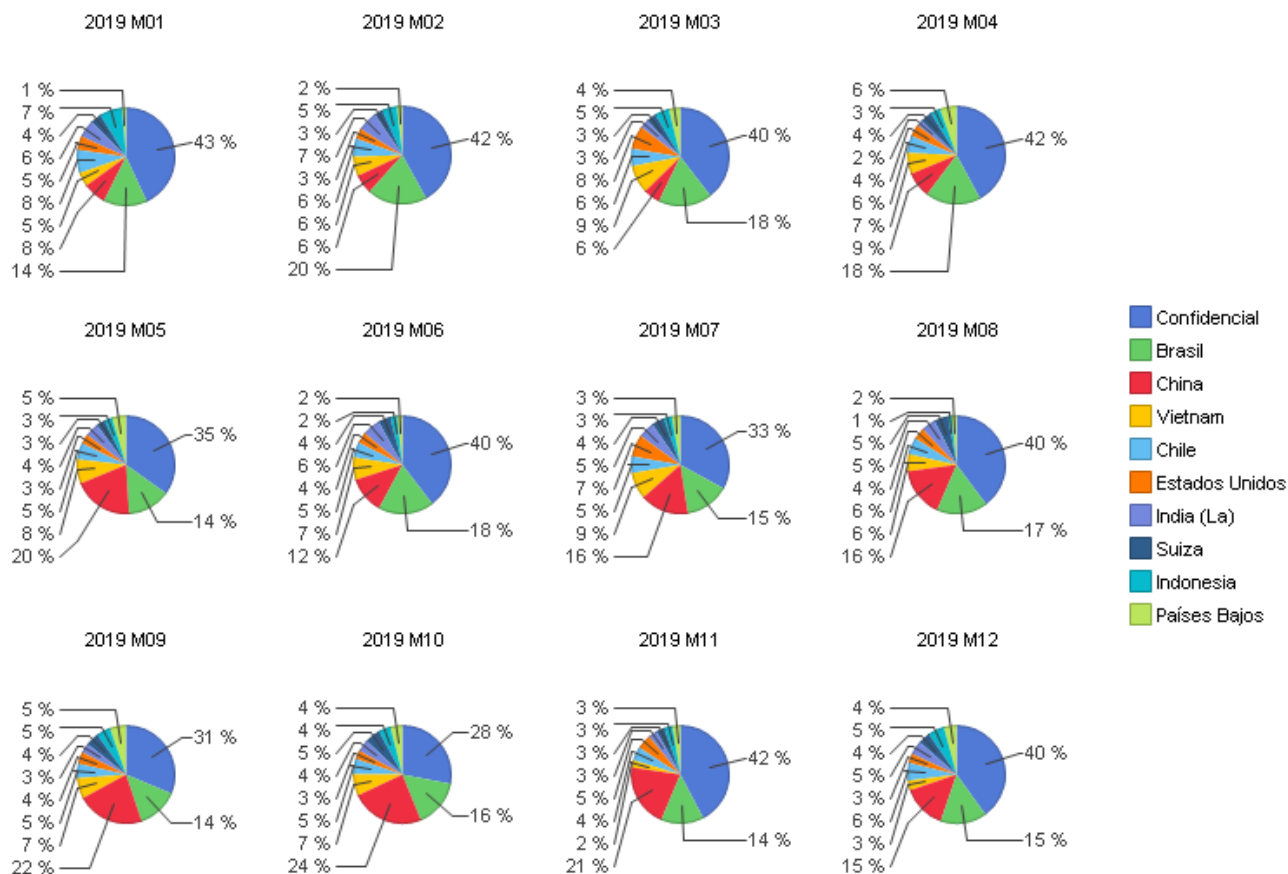
<b>Países Bajos</b>	8.743.980	8.225.469		
<b>Total</b>	5.241.203.775	2.195.485.618	3.476.872.844	2.522.544.732

Países de destino	Posiciones (Partidas)	12.01 -habas (porotos, frijoles, frejoles)* de so...	10.01 -trigo y morcajo (tranquillón).	02.02 -carne de animales de la especie bovina, co...	71.08 -oro (incluido el oro platinado) en bruto, ...
<b>Confidencial</b>		205.952.136	501.192.055	32.624.810	523.905.275
<b>Brasil</b>			1.165.890.141	46.881.085	
<b>China</b>		3.012.737.553		2.060.077.837	
<b>Vietnam</b>			24.598.303		
<b>Chile</b>		19.203.878	72.638.204		
<b>Estados Unidos</b>		46.255.517		8.303.195	
<b>India (La)</b>					
<b>Suiza</b>					1.553.850.990
<b>Indonesia</b>			429.515.491		
<b>Países Bajos</b>				852.027	
<b>Total</b>		3.284.149.084	2.193.834.194	2.148.738.954	2.077.756.265

Países de destino	Posiciones (Partidas)	27.09 (previos ncm) mezclas bituminosas a base de...	99.98 -confidencial	Total
<b>Confidencial</b>		663.311.220	550.865	7.021.479.995
<b>Brasil</b>			25.262.651	3.645.363.334
<b>China</b>			90.629	5.173.699.802
<b>Vietnam</b>				2.494.683.511
<b>Chile</b>		74.414.042	1.064.407	774.939.718
<b>Estados Unidos</b>		345.378.587	98.919.712	541.665.203
<b>India (La)</b>			34.273	1.642.008.324
<b>Suiza</b>				1.553.850.990
<b>Indonesia</b>			2.219	1.484.101.718
<b>Países Bajos</b>		145.116.742	20.080.705	183.018.923
<b>Total</b>		1.228.220.591	146.005.461	24.514.811.518

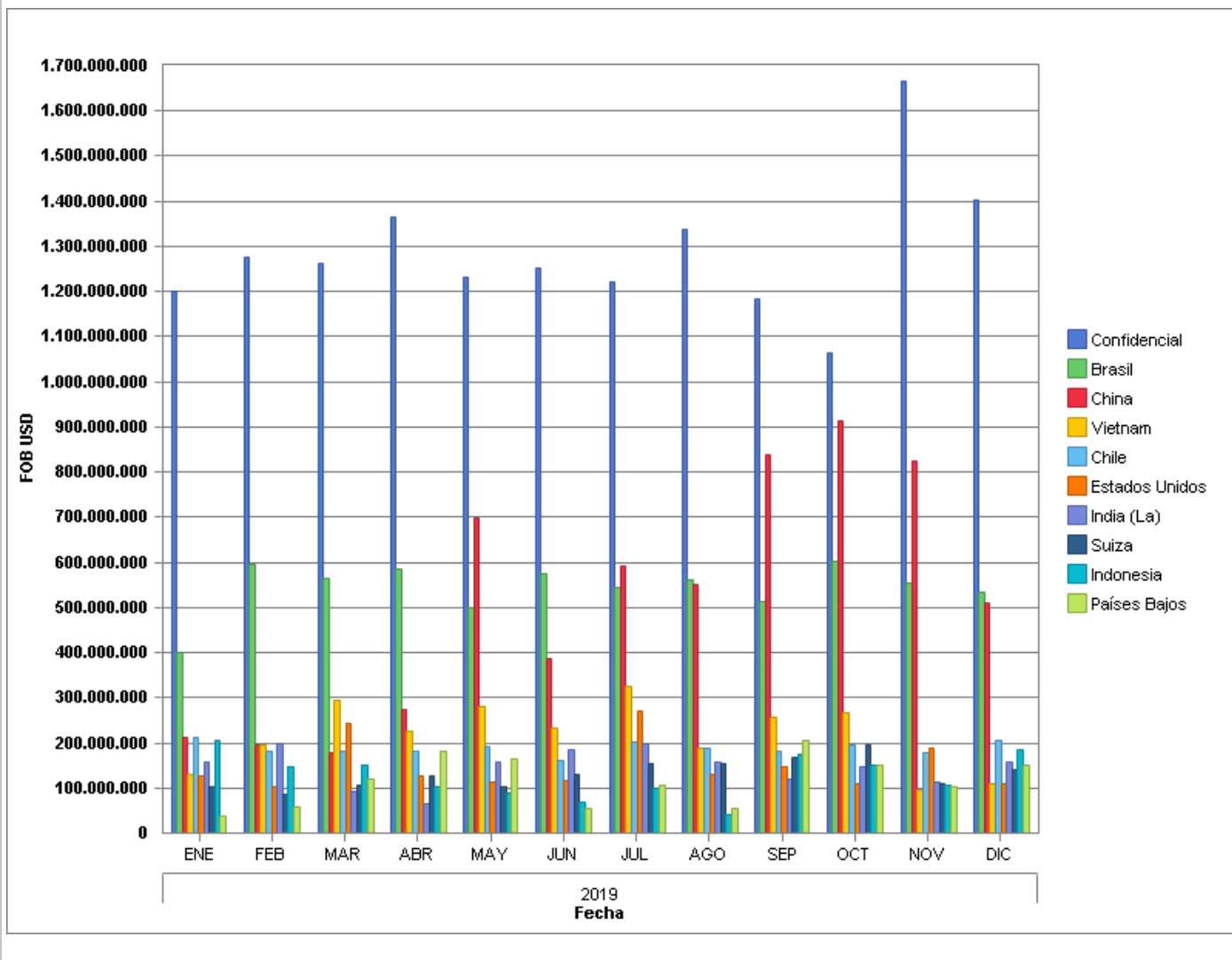
### Argentina Expo provista por el INDEC - (FOB USD) País Importador / Meses

Fecha: Año 2019



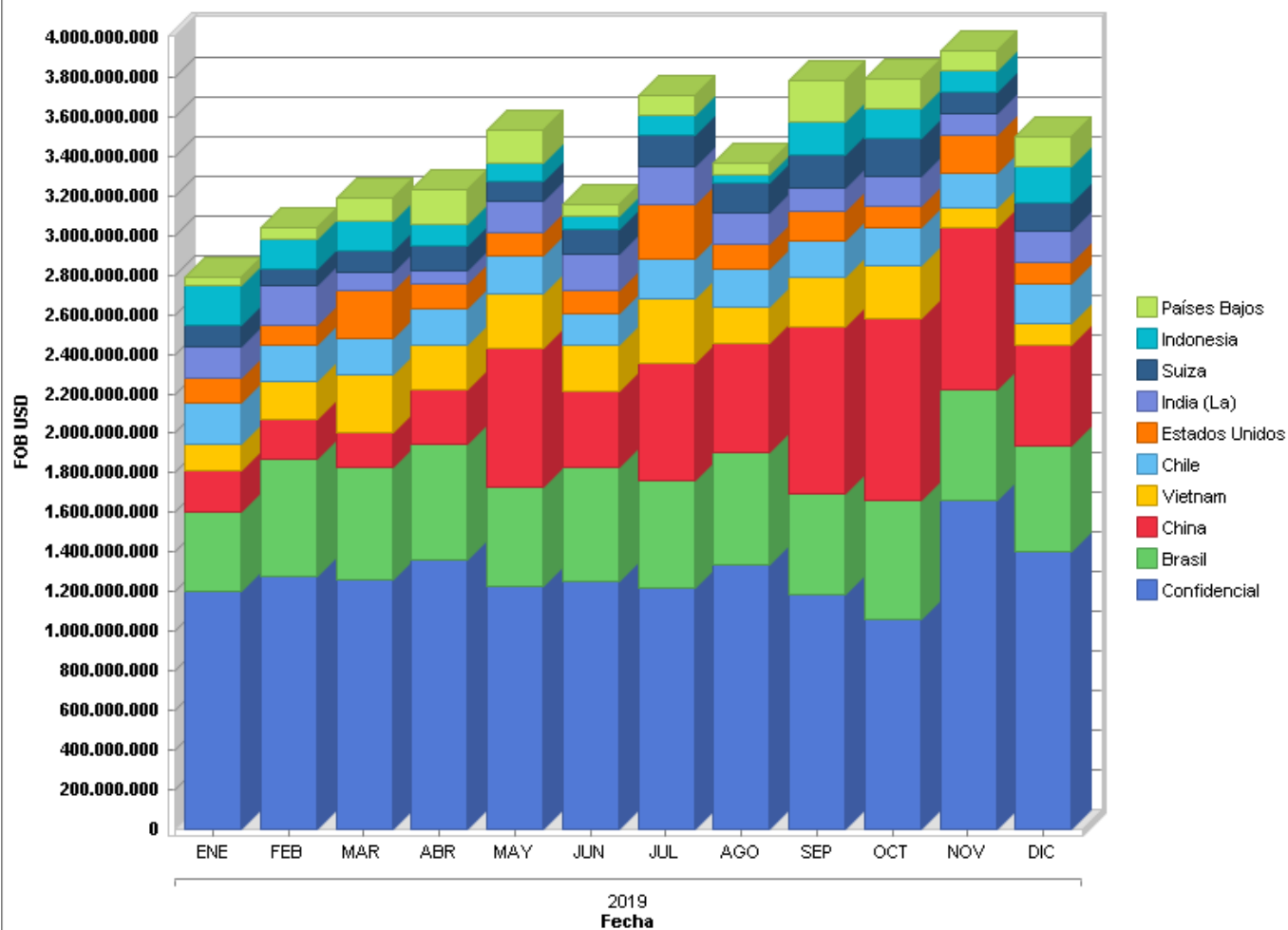
### Argentina Expo provista por el INDEC - (FOB USD) País Importador / Meses

Fecha: Año 2019



## Argentina Expo provista por el INDEC - (FOB USD) País Importador / Meses

Fecha: Año 2019



## Argentina Expo provista por el INDEC - (FOB USD) País Importador / Meses

Fecha: Año 2019

Países de destino	2019 M01	2019 M02	2019 M03	2019 M04
Argentina Expo provista por el INDEC				
Confidencial	1.201.908.977	1.276.047.484	1.262.260.251	1.363.509.405
Brasil	400.325.113	595.845.630	562.942.650	586.020.976
China	212.585.386	195.318.833	176.406.346	274.986.380
Vietnam	128.706.691	193.459.107	294.982.835	225.338.734
Chile	212.748.845	182.092.355	182.531.472	181.890.578
Estados Unidos	127.251.124	103.626.757	243.395.999	127.644.511
India (La)	158.245.770	199.790.968	92.577.383	64.320.712
Suiza	103.872.995	85.762.400	105.082.646	128.126.308
Indonesia	205.520.140	146.627.346	151.264.121	103.116.338
Países Bajos	38.909.156	57.324.448	120.831.380	179.807.244



Subtotal	2.790.074.197	3.035.895.328	3.192.275.083	3.234.761.186
Total	2.790.074.197	3.035.895.328	3.192.275.083	3.234.761.186
<b>Países de destino</b>	<b>2019 M05</b>	<b>2019 M06</b>	<b>2019 M07</b>	<b>2019 M08</b>
Argentina Expo provista por el INDEC				
Confidencial	1.231.109.085	1.250.604.734	1.222.741.818	1.338.479.829
Brasil	500.065.641	576.182.113	543.310.505	562.336.051
China	697.543.419	385.737.299	590.240.068	551.154.134
Vietnam	280.931.249	232.126.717	324.905.583	188.151.316
Chile	191.193.276	159.111.341	203.160.681	186.768.679
Estados Unidos	113.964.526	115.138.970	268.762.837	129.226.630
India (La)	156.285.430	184.562.623	198.022.466	157.325.177
Suiza	103.009.180	129.413.103	155.437.090	154.004.019
Indonesia	90.609.843	68.729.135	98.562.086	40.181.779
Países Bajos	164.410.996	56.284.909	104.673.560	56.318.365
Subtotal	3.529.122.645	3.157.890.944	3.709.816.694	3.363.945.979
Total	3.529.122.645	3.157.890.944	3.709.816.694	3.363.945.979
<b>Países de destino</b>	<b>2019 M09</b>	<b>2019 M10</b>	<b>2019 M11</b>	<b>2019 M12</b>
Argentina Expo provista por el INDEC				
Confidencial	1.184.606.402	1.062.362.494	1.664.881.991	1.401.037.054
Brasil	513.615.474	600.573.823	553.711.939	532.938.297
China	838.278.391	914.888.375	823.306.764	509.901.528
Vietnam	255.402.499	267.325.743	97.050.892	109.051.148
Chile	180.493.176	193.354.271	176.651.544	204.908.963
Estados Unidos	147.514.226	109.028.810	187.734.716	108.451.941
India (La)	118.813.355	148.382.374	113.774.356	157.717.387
Suiza	166.317.195	194.621.512	109.968.410	139.932.591
Indonesia	172.946.345	149.630.182	105.172.033	185.533.067
Países Bajos	205.215.059	150.252.742	103.719.285	149.004.841
Subtotal	3.783.202.122	3.790.420.326	3.935.971.930	3.498.476.817
Total	3.783.202.122	3.790.420.326	3.935.971.930	3.498.476.817

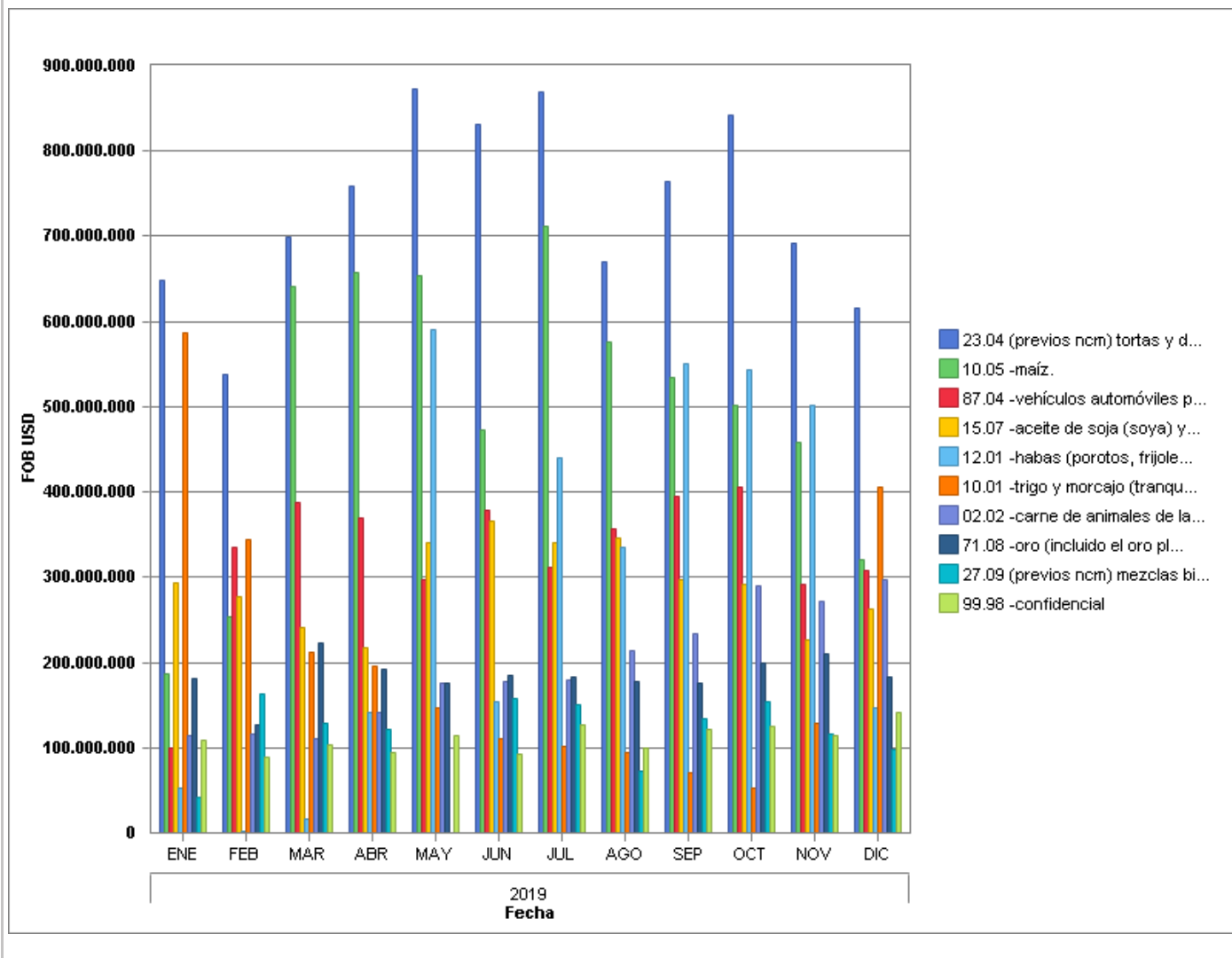
### Argentina Expo provista por el INDEC - (FOB USD) Posiciones (Partidas) / Meses

Fecha: Año 2019



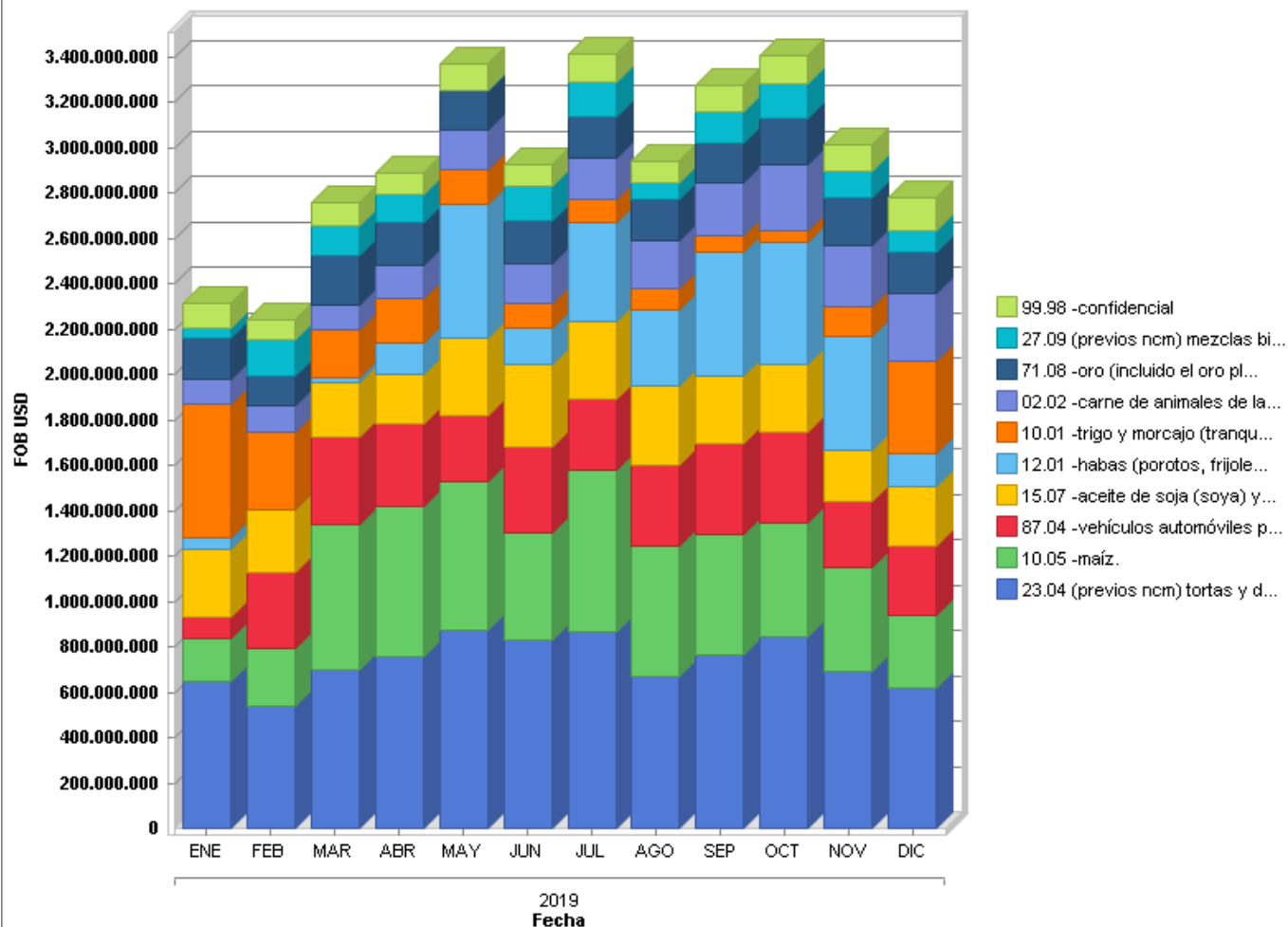
### Argentina Expo provista por el INDEC - (FOB USD) Posiciones (Partidas) / Meses

Fecha: Año 2019



## Argentina Expo provista por el INDEC - (FOB USD) Posiciones (Partidas) / Meses

Fecha: Año 2019



## Argentina Expo provista por el INDEC - (FOB USD) Posiciones (Partidas) / Meses

Fecha: Año 2019

Posiciones (Partidas)	2019 M01	2019 M02	2019 M03	2019 M04
Argentina Expo provista por el INDEC				
23.04 (previos ncm) tortas y demás residuos sólidos de la extracción del aceite de maní (cacahuate, cacahuate)*, incluso molidos o en «pellets».	647.919.406	538.678.912	698.403.583	759.166.520
10.05 -maíz.	186.025.451	253.544.087	641.441.141	656.852.778
87.04 -vehículos automóbiles para el transporte de mercancías.	99.438.102	335.118.156	387.143.602	368.841.939
15.07 -aceite de soja (soya) y sus fracciones, incluso refinado, pero sin modificar químicamente.	293.896.856	277.152.676	239.941.984	216.686.176
12.01 -habas (porotos, frijoles, frejoles)* de soja (soya), incluso quebrantadas.	52.495.202	1.039.683	16.112.834	140.427.613
10.01 -trigo y morcajo (tranquillón).	587.366.496	343.534.343	212.056.735	196.397.981
02.02 -carne de animales de la especie bovina, congelada.	114.439.499	115.478.754	110.435.258	140.944.022

71.08 -oro (incluido el oro platinado) en bruto, semilabrado o en polvo.	180.379.115	127.655.797	222.289.819	191.230.574
27.09 (previos ncm) mezclas bituminosas a base de asfalto o de betún naturales, de betún de petróleo, de alquitrán mineral o de brea de alquitrán mineral (por ejemplo: mástiques bituminosos, "cut backs").	42.412.258	163.520.788	128.242.347	121.704.798
99.98 -confidencial	108.373.466	88.182.417	104.059.807	93.356.295
Subtotal	2.312.745.851	2.243.905.613	2.760.127.110	2.885.608.696
Total	2.312.745.851	2.243.905.613	2.760.127.110	2.885.608.696

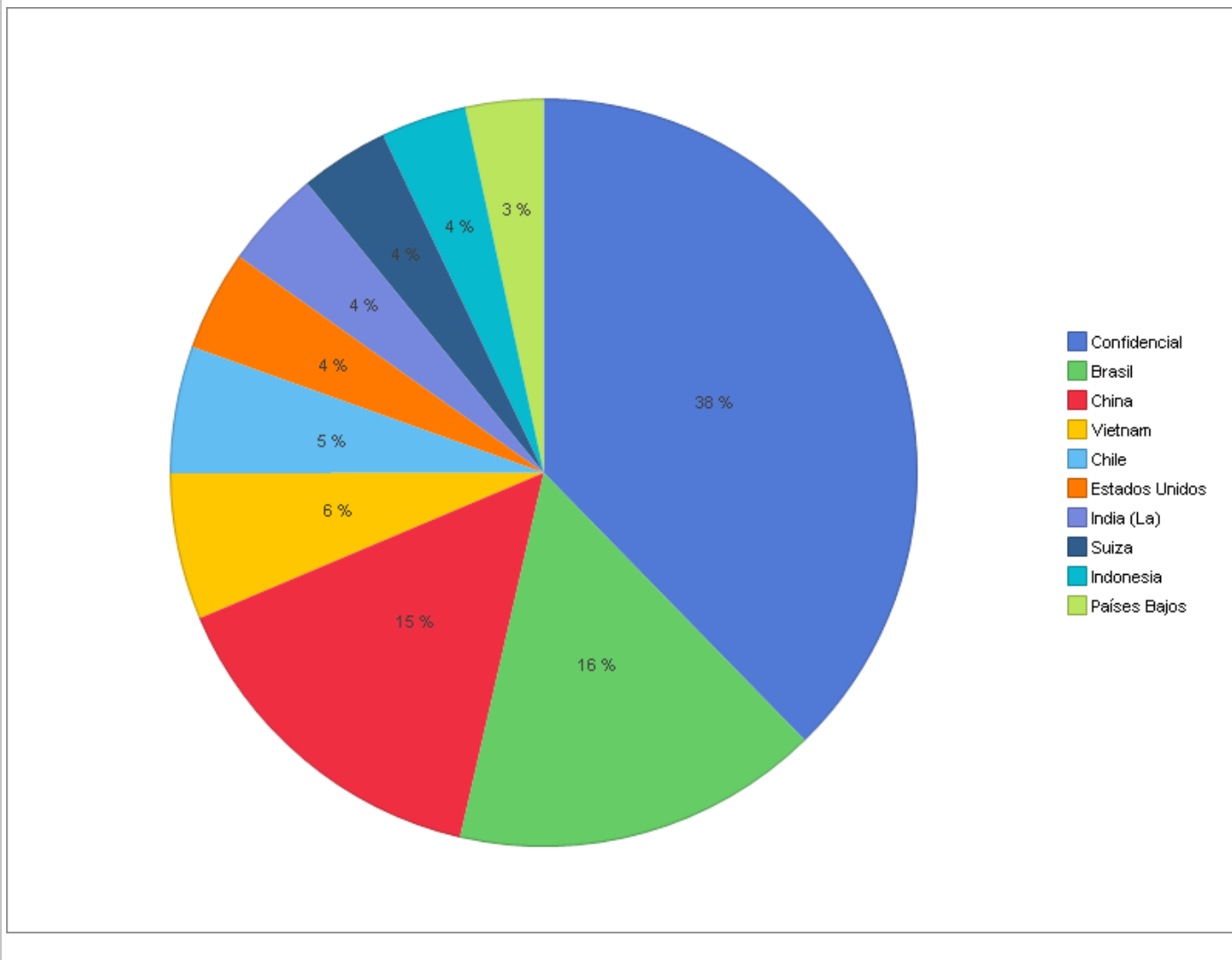
Posiciones (Partidas)	2019 M05	2019 M06	2019 M07	2019 M08
Argentina Expo provista por el INDEC				
23.04 (previos ncm) tortas y demás residuos sólidos de la extracción del aceite de maní (cacahuete, cacahuete)*, incluso molidos o en «pellets».	872.188.566	831.794.520	868.693.981	669.307.763
10.05 -maíz.	652.897.536	472.859.143	712.280.464	576.151.376
87.04 -vehículos automóviles para el transporte de mercancías.	296.829.311	377.865.059	310.968.058	357.064.763
15.07 -aceite de soja (soya) y sus fracciones, incluso refinado, pero sin modificar químicamente.	340.765.645	365.030.193	339.573.967	346.666.900
12.01 -habas (porotos, frijoles, frejoles)* de soja (soya), incluso quebrantadas.	590.930.116	153.678.162	440.853.038	334.860.028
10.01 -trigo y morcajo (tranquillón).	146.791.798	110.789.404	101.743.847	94.937.329
02.02 -carne de animales de la especie bovina, congelada.	175.882.060	178.148.823	179.585.968	214.228.592
71.08 -oro (incluido el oro platinado) en bruto, semilabrado o en polvo.	176.222.413	185.375.601	183.468.676	177.494.498
27.09 (previos ncm) mezclas bituminosas a base de asfalto o de betún naturales, de betún de petróleo, de alquitrán mineral o de brea de alquitrán mineral (por ejemplo: mástiques bituminosos, "cut backs").		158.050.611	150.506.047	71.894.339
99.98 -confidencial	114.287.774	92.890.021	127.004.681	98.845.437
Subtotal	3.366.795.219	2.926.481.537	3.414.678.727	2.941.451.025
Total	3.366.795.219	2.926.481.537	3.414.678.727	2.941.451.025

Posiciones (Partidas)	2019 M09	2019 M10	2019 M11	2019 M12
Argentina Expo provista por el INDEC				
23.04 (previos ncm) tortas y demás residuos sólidos de la extracción del aceite de maní (cacahuete, cacahuete)*, incluso molidos o en «pellets».	764.461.390	842.718.230	692.647.233	615.352.365
10.05 -maíz.	533.626.502	500.745.107	457.565.163	321.305.500
87.04 -vehículos automóviles para el transporte de mercancías.	395.557.039	406.198.054	292.427.460	308.700.622
15.07 -aceite de soja (soya) y sus fracciones, incluso refinado, pero sin modificar químicamente.	297.045.237	291.960.523	225.967.275	261.959.337
12.01 -habas (porotos, frijoles, frejoles)* de soja (soya), incluso quebrantadas.	550.418.047	542.824.789	501.930.622	145.831.145
10.01 -trigo y morcajo (tranquillón).	70.377.029	51.755.646	128.278.875	405.785.662
02.02 -carne de animales de la especie bovina, congelada.	233.590.173	290.111.955	271.042.880	296.252.893
71.08 -oro (incluido el oro platinado) en bruto, semilabrado o en polvo.	175.623.240	199.189.417	210.426.482	183.638.136

27.09 (previos ncm) mezclas bituminosas a base de asfalto o de betún naturales, de betún de petróleo, de alquitrán mineral o de brea de alquitrán mineral (por ejemplo: mástiques bituminosos, "cut backs").	134.127.506	154.198.086	115.183.729	98.082.583
99.98 -confidencial	120.758.026	124.047.622	114.985.463	141.774.717
Subtotal	3.275.584.189	3.403.749.429	3.010.455.182	2.778.682.960
Total	3.275.584.189	3.403.749.429	3.010.455.182	2.778.682.960

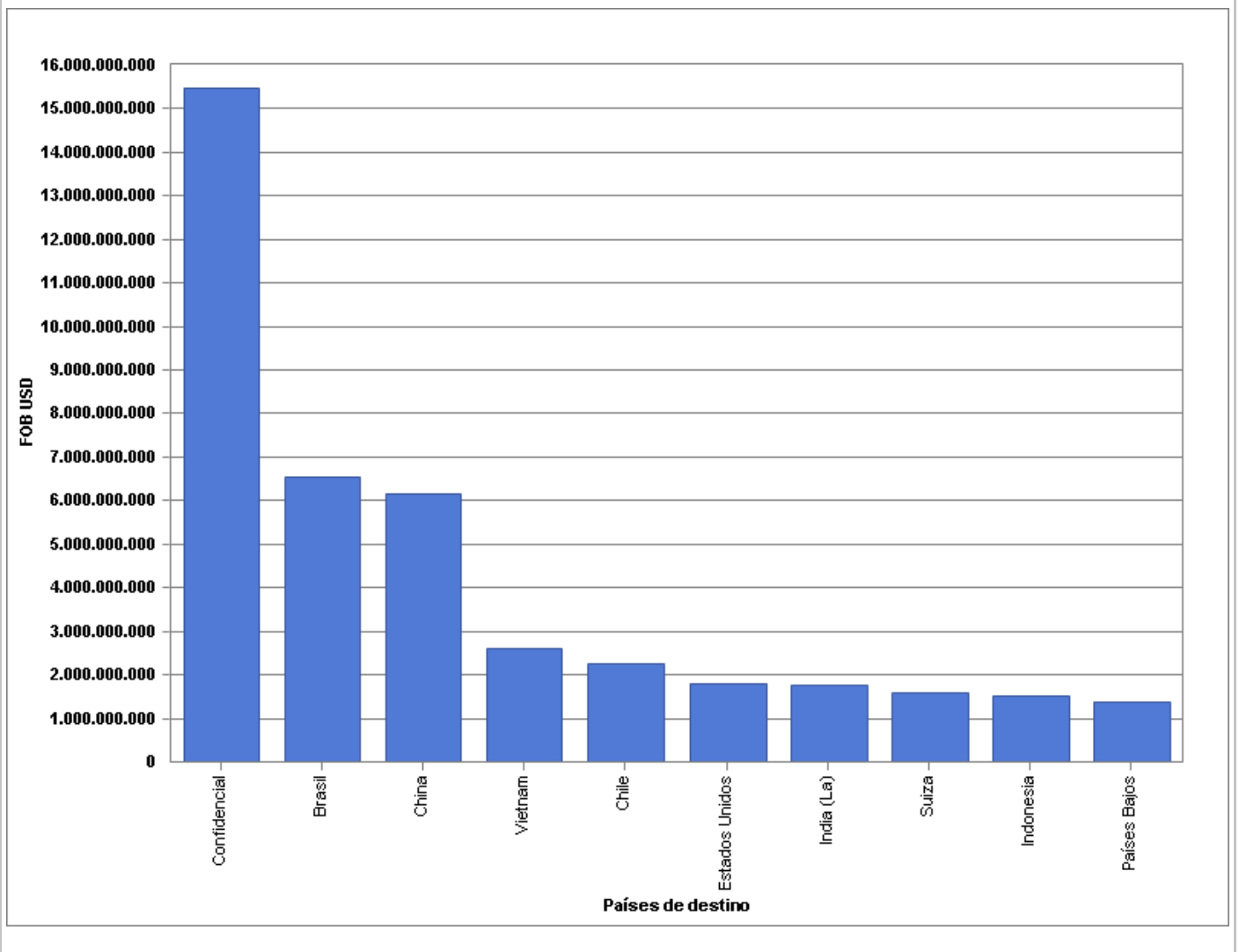
**Argentina Expo provista por el INDEC - (FOB USD) País Importador**

**Fecha:** Año 2019



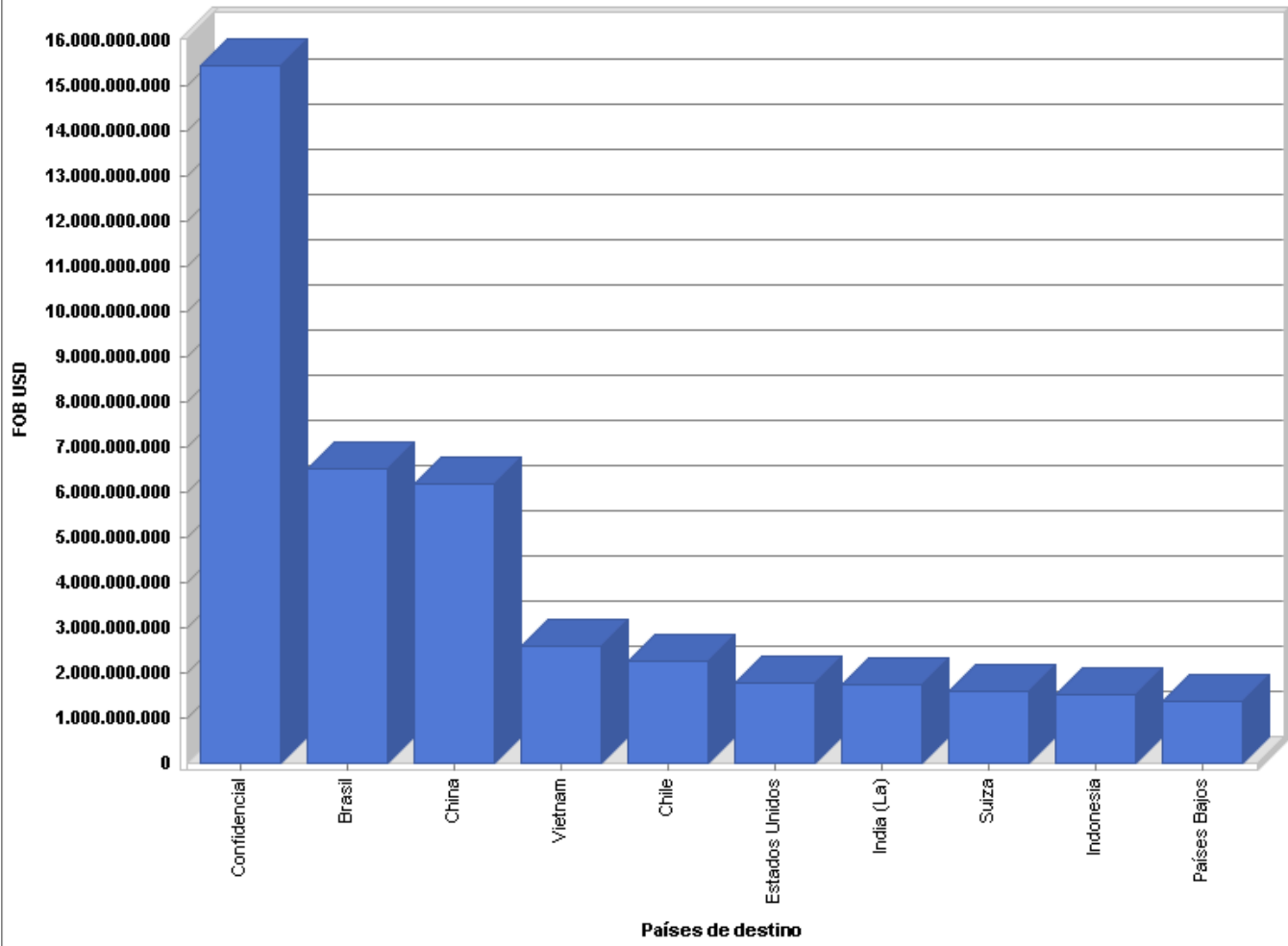
### Argentina Expo provista por el INDEC - (FOB USD) País Importador

Fecha: Año 2019



### Argentina Expo provista por el INDEC - (FOB USD) País Importador

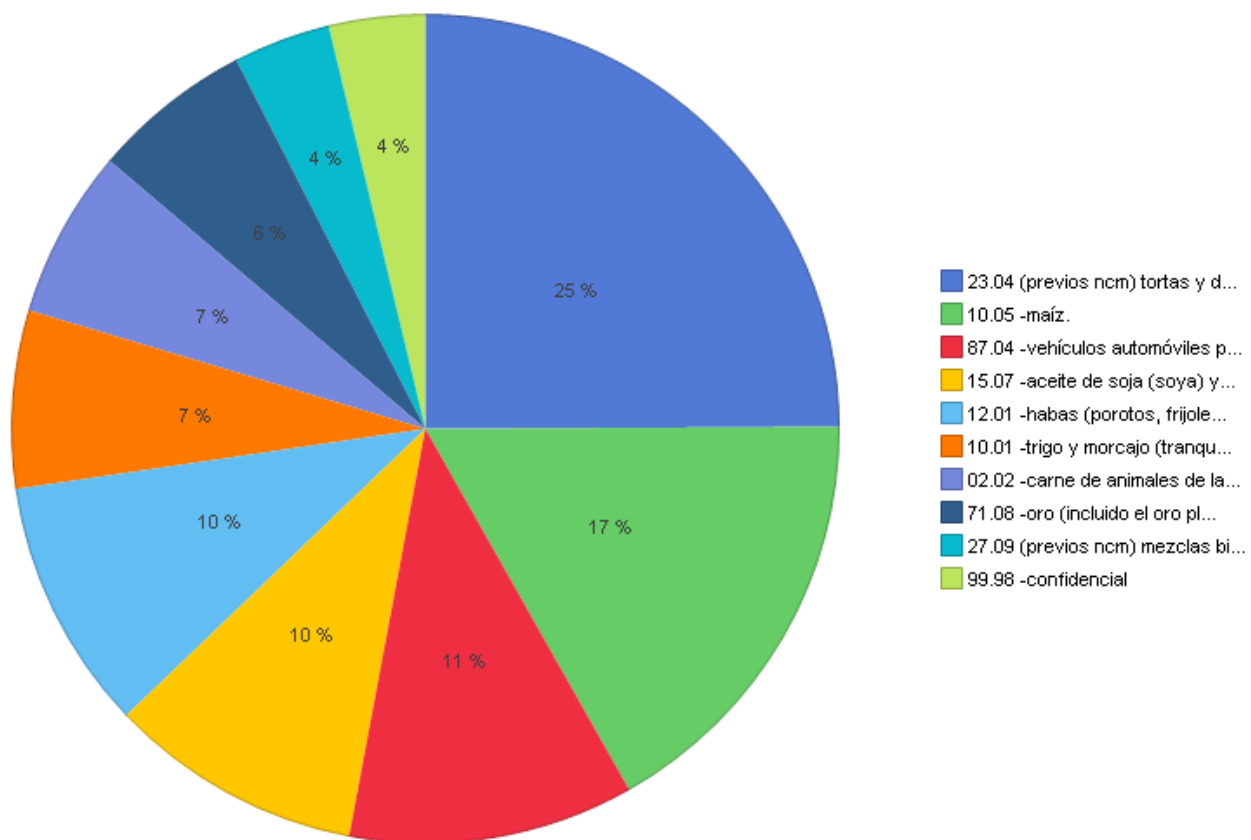
Fecha: Año 2019





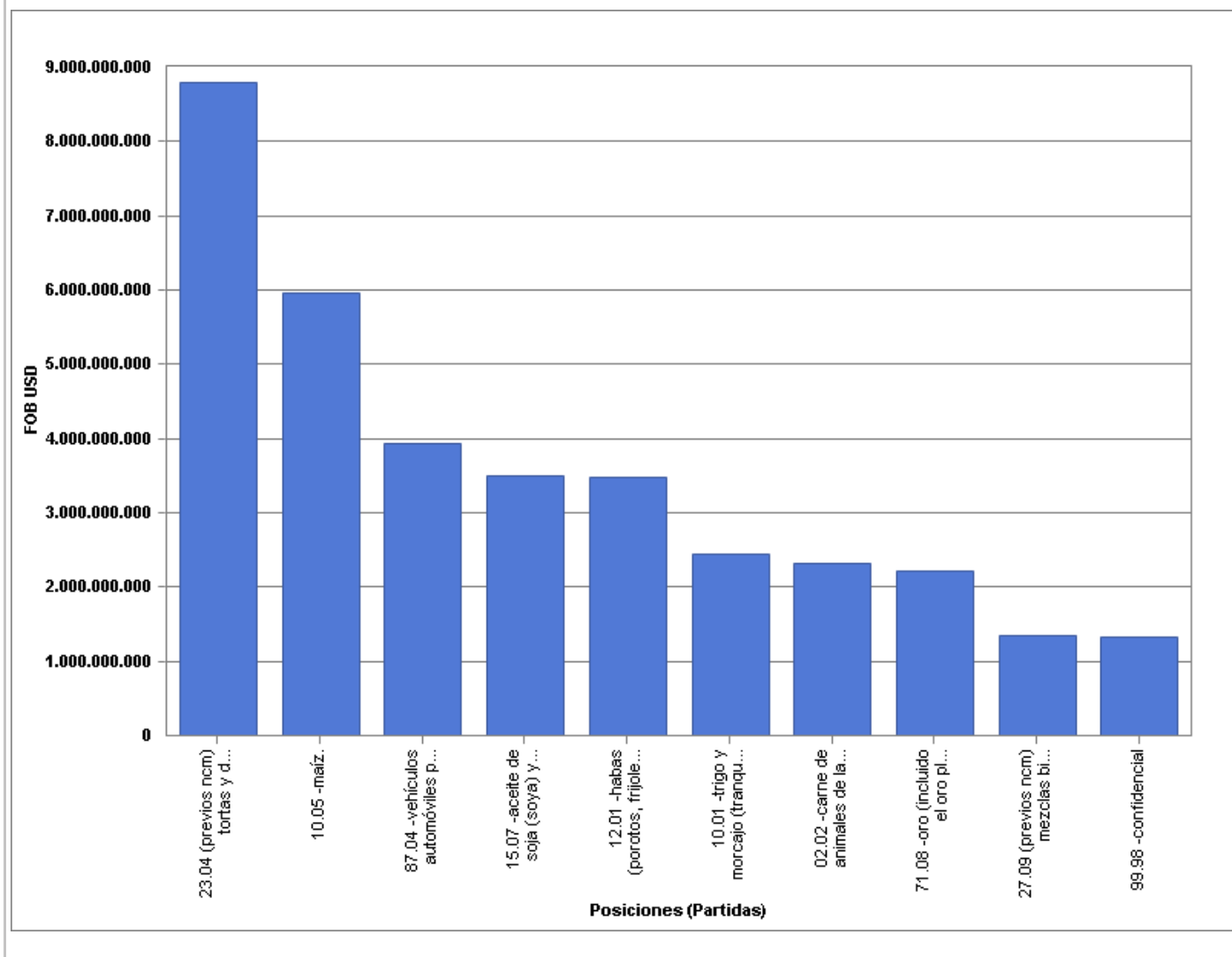
**Argentina Expo provista por el INDEC - (FOB USD) País Importador****Fecha:** Año 2019

Orden	Países de destino	FOB USD	Porcentaje
1	Confidencial	15.459.549.524	37,69 %
2	Brasil	6.527.868.212	15,91 %
3	China	6.170.346.923	15,04 %
4	Vietnam	2.597.432.514	6,33 %
5	Chile	2.254.905.181	5,50 %
6	Estados Unidos	1.781.741.047	4,34 %
7	India (La)	1.749.818.001	4,27 %
8	Suiza	1.575.547.449	3,84 %
9	Indonesia	1.517.892.415	3,70 %
10	Países Bajos	1.386.751.985	3,38 %
	Total	41.021.853.251	

**Argentina Expo provista por el INDEC - (FOB USD) Posiciones (Partidas)****Fecha:** Año 2019

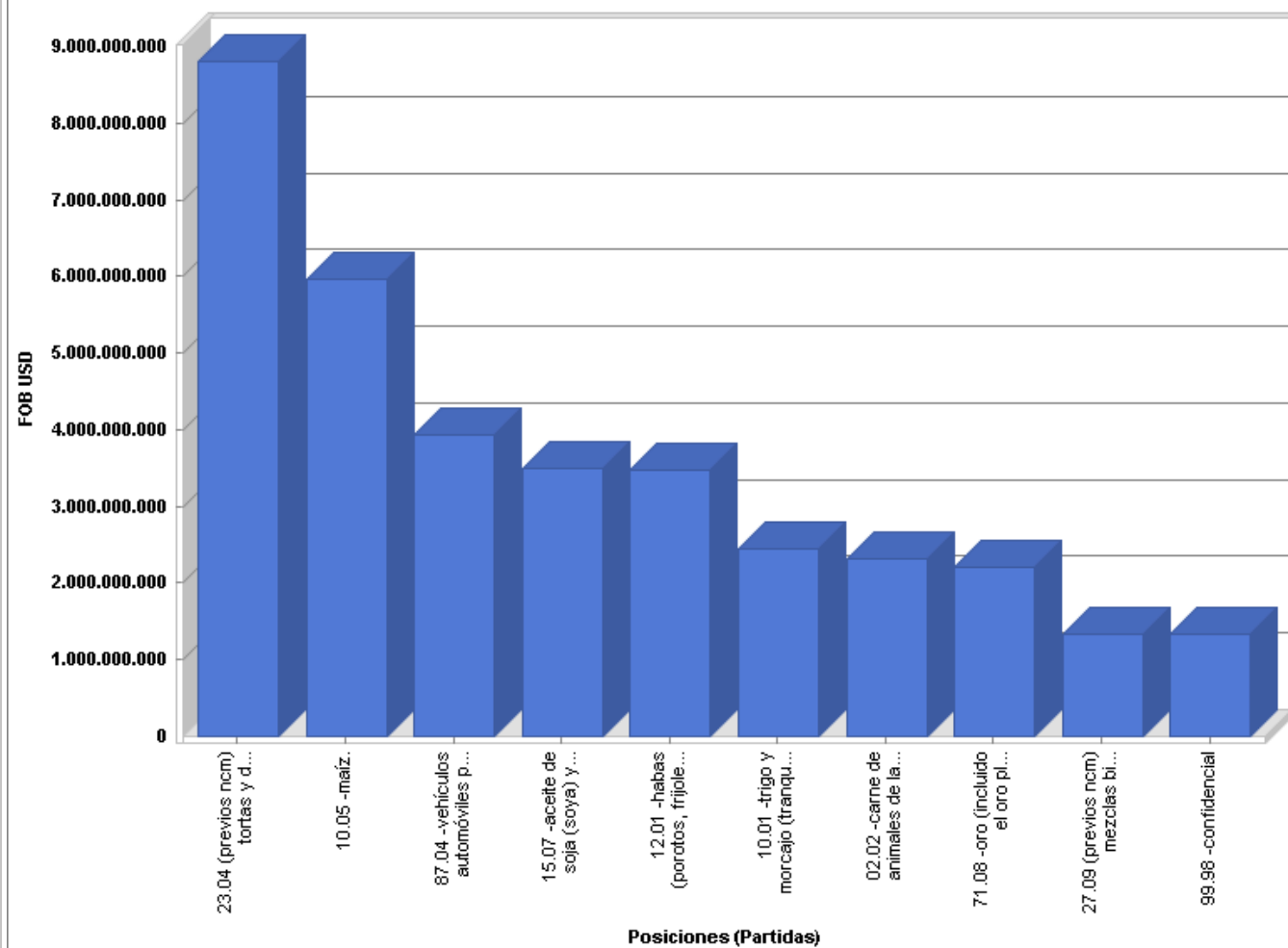
**Argentina Expo provista por el INDEC - (FOB USD) Posiciones (Partidas)**

Fecha: Año 2019



**Argentina Expo provista por el INDEC - (FOB USD) Posiciones (Partidas)**

Fecha: Año 2019



**Argentina Expo provista por el INDEC - (FOB USD) Posiciones (Partidas)****Fecha:** Año 2019

Orden	Posiciones (Partidas)	FOB USD	Porcentaje
1	23.04 (previos ncm) tortas y demás residuos sólidos de la extracción del aceite de maní (cacahuete, cacahuete)*, incluso molidos o en «pellets».	8.801.332.469	24,92 %
2	10.05 -maíz.	5.965.294.248	16,89 %
3	87.04 -vehículos automóviles para el transporte de mercancías.	3.936.152.165	11,14 %
4	15.07 -aceite de soja (soya) y sus fracciones, incluso refinado, pero sin modificar químicamente.	3.496.646.769	9,90 %
5	12.01 -habas (porotos, frijoles, frejoles)* de soja (soya), incluso quebrantadas.	3.471.401.279	9,83 %
6	10.01 -trigo y morcajo (tranquillón).	2.449.815.145	6,94 %
7	02.02 -carne de animales de la especie bovina, congelada.	2.320.140.877	6,57 %
8	71.08 -oro (incluido el oro platinado) en bruto, semilabrado o en polvo.	2.212.993.768	6,27 %
9	27.09 (previos ncm) mezclas bituminosas a base de asfalto o de betún naturales, de betún de petróleo, de alquitrán mineral o de brea de alquitrán mineral (por ejemplo: mástiques bituminosos, "cut backs").	1.337.923.092	3,79 %
10	99.98 -confidencial	1.328.565.726	3,76 %
	<b>Total</b>	<b>35.320.265.538</b>	

**Argentina Expo provista por el INDEC - (FOB USD) País Importador****Fecha:** Año 2019

<b>Países de destino</b>	<b>Items</b>	<b>FOB USD</b>
Confidencial	16.718	15.459.549.524
Brasil	3.005	6.527.868.212
China	339	6.170.346.923
Vietnam	147	2.597.432.514
Chile	3.052	2.254.905.181
Estados Unidos	1.882	1.781.741.047
India (La)	100	1.749.818.001
Suiza	41	1.575.547.449
Indonesia	65	1.517.892.415
Países Bajos	213	1.386.751.985
Argelia	65	1.386.250.752
Perú	993	1.145.232.022
España	358	1.105.418.942
Indeterminado (Continente)	36	916.717.280
Italia	281	772.923.826
Egipto	37	727.801.671
Malasia	50	699.879.488
Arabia Saudí	43	698.852.659
Corea Del Sur	65	595.602.934
Uruguay	5.219	594.769.320
Reino Unido	204	543.290.394
Paraguay	2.875	515.754.894
Rusia	332	499.777.427
Alemania	295	498.186.089
Colombia	847	465.078.660
Bangladesh	16	429.075.293
Marruecos	27	427.874.611
Irán	5	347.626.975
Turquía	81	328.733.626
Tailandia	88	325.824.718

**Dentro del informe se incluyen sólo los primeros 30 resultados obtenidos.****Argentina Expo provista por el INDEC - (FOB USD) Posiciones (Partidas)****Fecha:** Año 2019

<b>Posiciones (Partidas)</b>	<b>Items</b>	<b>FOB USD</b>
23.04 (previos ncm) tortas y demás residuos sólidos de la extracción del aceite de maní (cacahuete, cacahuete)*, incluso molidos o en «pellets».	149	8.801.332.469

10.05 -maíz.	430	5.965.294.248
87.04 -vehículos autom3viles para el transporte de mercancías.	111	3.936.152.165
15.07 -aceite de soja (soya) y sus fracciones, incluso refinado, pero sin modificar químicamente.	107	3.496.646.769
12.01 -habas (porotos, frijoles, frejoles)* de soja (soya), incluso quebrantadas.	58	3.471.401.279
10.01 -trigo y morcajo (tranquill3n).	66	2.449.815.145
02.02 -carne de animales de la especie bovina, congelada.	122	2.320.140.877
71.08 -oro (incluido el oro platinado) en bruto, semilabrado o en polvo.	27	2.212.993.768
27.09 (previos ncm) mezclas bituminosas a base de asfalto o de bet3n naturales, de bet3n de petr3leo, de alquitr3n mineral o de brea de alquitr3n mineral (por ejemplo: mástiques bituminosos, "cut backs").	28	1.337.923.092
99.98 -confidencial	617	1.328.565.726
03.06 -crustáceos, incluso pelados, vivos, frescos, refrigerados, congelados, secos, salados o en salmuera; crustáceos, incluso pelados, ahumados, incluso cocidos antes o durante el ahumado; crustáceos sin pelar, cocidos en agua o vapor, incluso refrigerados, congelados, secos, salados o en salmuera; harina, polvo y «pellets» de crustáceos, aptos para la alimentaci3n humana.	238	1.079.464.606
22.04 -vino de uvas frescas, incluso encabezado; mosto de uva, excepto el de la partida 20.09.	864	796.094.868
38.26 biodiésel y sus mezclas, sin aceites de petr3leo o de mineral bituminoso o con un contenido inferior al 70 % en peso	17	774.838.718
02.01 -carne de animales de la especie bovina, fresca o refrigerada.	182	771.493.218
27.11 -gas de petr3leo y dem3s hidrocarburos gaseosos.	88	723.232.295
87.08 -partes y accesorios para veh3culos autom3viles de las partidas 87.01 a 87.05.	1.075	686.022.047
15.12 -aceites de girasol, cártamo o algod3n, y sus fracciones, incluso refinados, pero sin modificar químicamente.	118	685.717.114
10.03 -cebada.	34	673.763.104
87.03 -autom3viles para turismo y dem3s veh3culos autom3viles concebidos principalmente para el transporte de personas (excepto los de la partida 87.02), incluidos los del tipo familiar ("break" o "station wagon") y los de carreras.	32	541.805.879
27.10 -aceites de petr3leo o de mineral bituminoso, excepto los aceites crudos; preparaciones no expresadas ni comprendidas en otra parte, con un contenido de aceites de petr3leo o de mineral bituminoso superior o igual al 70 % en peso, en las que estos aceites constituyan el elemento base; desechos de aceites.	142	539.073.324
41.04 -cueros y pieles curtidos o «crust», de bovino (incluido el búfalo) o de equino, depilados, incluso divididos pero sin otra preparaci3n.	248	495.737.873
30.04 -medicamentos (excepto los productos de las partidas 30.02, 30.05 o 30.06) constituidos por productos mezclados o sin mezclar, preparados para usos terapéuticos o profilácticos, dosificados (incluidos los administrados por vía transdérmica) o acondicionados para la venta al por menor.	2.109	487.698.940
97.01 -pinturas y dibujos, hechos totalmente a mano, excepto los dibujos de la partida 49.06 y los artículos manufacturados decorados a mano; collages y cuadros similares.	30	483.583.819
07.13 -hortalizas de vaina secas desvainadas, aunque esten mondadas o partidas.	514	452.567.104
12.02 -maníes (cacahuets, cacahuates)* sin tostar ni cocer de otro modo, incluso sin cáscara o quebrantados.	229	432.381.500
02.07 -carne y despojos comestibles, de aves de la partida 01.05, frescos, refrigerados o congelados.	187	413.402.705
20.09 -jugos de frutas u otros frutos (incluido el mosto de uva) o de hortalizas sin fermentar y sin adici3n de alcohol, incluso con adici3n de azúcar u otro edulcorante.	228	369.632.659
04.02 -leche y nata (crema), concentradas o con adici3n de azúcar u otro edulcorante.	96	349.246.817
71.06 -plata (incluida la plata dorada y la platinada) en bruto, semilabrada o en polvo.	14	334.828.654
08.08 -manzanas, peras y membrillos, frescos.	257	324.017.726

**Dentro del informe se incluyen sólo los primeros 30 resultados obtenidos.**

**Usuario:**

**NOSIS** - San Martín 365 (C1004AAG) Buenos Aires.  
Argentina.

**Fecha:** 14/08/2020 12:35

**Teléfono:** +54 11 2206-8020 | +54 11 5166-8020